

# Спец ЭлектроАгрегат

127299, г.Москва, ул.Космонавта Волкова

д.10, стр.1 этаж 4, офис 414

тел: +7 (495) 228-18-51

ОГРН 1167746577261

ИНН / КПП 7736269839 / 773601001

## Уважаемый партнер!

Компания ООО «СпецЭлектроАгрегат» входит в состав Союза Проектировщиков России и является официальным поставщиком (вендором) источников бесперебойного питания под торговой маркой INELT.

В 2018-2019 году нами была полностью обновлена и расширена линейка поставляемого оборудования. В настоящее время готовы предложить как однофазные, так и трехфазные ИБП INELT единичной мощностью от 450 Va до 800 kVa. Подробный список и основные технические параметры предлагаемых моделей представлены в Приложении 1 к данному письму.

Предлагаем Вам рассмотреть возможность сотрудничества по внесению оборудования INELT в проектную документацию.

Со своей стороны готовы предложить:

- полную техническую поддержку и консультации;
- наличие необходимых сертификатов и документации;
- защита проектов;
- обучение технических специалистов;
- наличие большинства моделей на собственном складе в Московской области.

В случае Вашей заинтересованности предлагаем связаться с контактным лицом:

Плеханков Юрий e-mail: [u.plehanov@specelectroagregat.ru](mailto:u.plehanov@specelectroagregat.ru) тел. 8 495 228 18 51 доб. 2405,  
моб. 8 977 832 33 70, а так же провести встречу для обсуждения деталей сотрудничества.

Генеральный директор  
ООО «СпецЭлектроАгрегат»















Голубова Ольга Леонидовна




Спец Электро Агрегат


127299, г.Москва, ул.Космонавта Волкова,  
д.10, стр.1, этаж 4, офис 414  
тел: +7 (495) 228-18-51  
www.speceselectroagregat.ru

Date:


	Model number	VA/W	Internal battery	Dimension (W x H x D)	Net weight (Kg)
<b>INELT-IGR - Line interactive step-wave with AVR and LCD</b>					
	IGR450	450VA/250W	1 x 12V/5Ah	100 x 140 x 292	4,5
	IGR650	650VA/360W	1 x 12V/7Ah	100 x 140 x 292	5
	IGR850	850VA/500W	1 x 12V/9Ah	100 x 140 x 292	5
	IGR1000	1000VA/600W	2 x 12V/7Ah	148 x 198 x 315	8
	IGR1500	1500VA/900W	2 x 12V/7Ah	148 x 198 x 315	12
	IGR2000	2000VA/1200W	2 x 12V/9Ah	148 x 198 x 315	12
<b>INELT-IGS - Line interactive sinewave tower</b>					
	IGS600S	600VA/420W	1 x 12V/7Ah	116 x 305 x 171	4
	IGR800S	800VA/560W	1 x 12V/9Ah	116 x 305 x 171	6
	IGR1000S	1000VA/700W	2 x 12V/7Ah	165 x 393 x 198	9
	IGR1500S	1500VA/1050W	2 x 12V/9Ah	166 x 393 x 198	12
	IGR2000S	2000VA/1400W	2 x 12V/9Ah	167 x 393 x 198	13
<b>INELT-INS - Line interactive sinewave rack</b>					
	INS750	750VA/675W	2 x 12V/7Ah	440 x 88 x 405	15
	INS1000	1000VA/900W	3 x 12V/7Ah	440 x 88 x 405	20
	INS1500	1500VA/1350W	3 x 12V/9Ah	440 x 88 x 405	21
	INS2200	2200VA/1980W	6 x 12V/7Ah	440 x 88 x 650	34
	INS3000	3000VA/2700W	6 x 12V/9Ah	440 x 88 x 650	37
<b>INELT-IRS - Online tower</b>					
	IRS1000	1000VA/900W	3 x 12V/7Ah	154 x 211 x 383	12
	IRS2000	2000VA/1800W	6 x 12V/7Ah	192 x 250 x 470	22
	IRS3000	3000VA/2700W	6 x 12V/9Ah	192 x 320 x 451	30
<b>INELT-IMS11 - Online tower</b>					
	IMS11 6000	6000VA/6000W	16 x 12V/7Ah	240 X 700 X 509	78
	IMS11 10000	10000VA/10000W	20 x 12V/9Ah	288 X 700 X 509	93
<b>INELT-IMS31 - Online tower</b>					
	IMS31 10000	10000VA/9000W	20 x 12V/9Ah	290 X 748 X 645	101
	IMS31 15000	15000VA/13500W	no int. Batt.	290 X 748 X 645	60
	IMS31 20000	20000VA/18000W	no int. Batt.	290 X 748 X 645	60
<b>INELT-IRS RT - Online Rack</b>					
	IRS 1000RT	1000VA/900W	3 x 12V/7Ah	440 x 88 x 405	12
	IRS 2000RT	2000VA/1800W	6 x 12V/7Ah	440 x 88 x 600	22
	IRS 3000RT	3000VA/2700W	6 x 12V/9Ah	440 x 88 x 600	25
<b>INELT-IDN - Online Rack</b>					
	IDN1000	1000VA/900W	3 x 12V/7Ah	440 x 88 x 405	12
	IDN2000	2000VA/1800W	6 x 12V/7Ah	440 x 132 x 432	23
	IDN3000	3000VA/2700W	6 x 12V/9Ah	440 x 176 x 432	25
<b>INELT-IMS11 RT - Online Rack pf. 1.0</b>					
	IMS11 6000RT	6000VA/6000W	no int. Batt.	440 x 88 x 685	19
	IMS11 6000CRT	6000VA/6000W	20 x 12V/5Ah	440 x 176 x 685	60
	IMS11 10000RT	10000VA/10000W	no int. Batt.	440 x 132 x 685	22
<b>INELT-IMS31 RT - Online Rack</b>					
	IMS31 10000RT	10000VA/9000W	no int. Batt.	440 x 132 x 680	28
	IMS31 15000RT	15000VA/13500W	no int. Batt.	440 x 220 x 720	36
	IMS31 20000RT	20000VA/18000W	no int. Batt.	440 x 220 x 720	36
<b>INELT-ATS - Automatic transfer switch</b>					
	ATS-216	ATS-16A 230V	16A	440 x 44 x 275	4
	ATS-232	ATS-32A 230V	32A	440 x 88 x 275	6
<b>INELT-ST5 - 100-1250A Static transfer switches</b>					
	ST5100A-3P	ST5300-100A 380-415V 3p	100	820x1475x835	265
	ST5250A-3P	ST5300-250A 380-415V 3p	250	820x1475x835	290
	ST5400A-3P	ST5300-400A 380-415V 3p	400	820x1475x835	305
	ST5630A-3P	ST5300-630A 380-415V 3p	630	1220x1900x860	615
	ST5800A-3P	ST5300-800A 380-415V 3p	800	1220x1900x860	660
	ST51000A-3P	ST5300-1000A 380-415V 3p	1000	1220x1900x860	1000
	ST51250A-3P	ST5300-1250A 380-415V 3p	1250	2000x2100x1000	1450
	ST5100A-4P	ST5300-100A 380-415V 4p	100	820x1475x835	265

	STS250A-4P	STS300-250A 380-415V 4p	250	820x1475x835	290
	STS400A-4P	STS300-400A 380-415V 4p	400	820x1475x835	305
	STS630A-4P	STS300-630A 380-415V 4p	630	1220x1900x860	615
	STS800A-4P	STS300-800A 380-415V 4p	800	1220x1900x860	660
	STS1000A-4P	STS300-1000A 380-415V 4p	1000	2000x2100x1000	1000
	STS1250A-4P	STS300-1250A 380-415V 4p	1250	2000x2100x1000	1450


**INELT-IKR - 3/3 10-20kVA**

	IKR10-0000	10000VA/ 9000W	No Batt. Max 40	260 x 890 x 850	84
	IKR15-0000	15000VA/ 13500W	No Batt. Max 40	260 x 890 x 850	86
	IKR20-0000	20000VA/ 18000W	No Batt. Max 40	260 x 890 x 850	86


**INELT-ITS - 3/3 10-80kVA**

	ITS10-0000	10000VA/ 10000W	No Batt. Max 80	440 x 1390 x 860	84
	ITS20-0000	20000VA/ 20000W	No Batt. Max 80	440 x 1390 x 860	86
	ITS30-0000	30000VA/ 30000W	No Batt. Max 80	440 x 1390 x 860	130
	ITS40-0000	40000VA/ 40000W	No Batt. Max 80	440 x 1390 x 860	132
	ITS60	60000VA/ 60000W	no int. Batt.	600 x 1345 x 827	200
	ITS80	80000VA / 80000W	no int. Batt.	600 x 1345 x 827	210

**INELT-ITT - 3/3 100 - 300kVA**

	ITT100	100kVA/100kW	No Batt.	560x940x1800	320
	ITT125	125kVA/125kW	No Batt.	560x940x1800	360
	ITT160	160kVA/160kW	No Batt.	560x940x1800	380
	ITT200	200kVA/200kW	No Batt.	850 x 900 x 1975	720
	ITT250	250kVA/250kW	No Batt.	850 x 900 x 1975	820
	ITT300	300kVA/100kW	No Batt.	850 x 900 x 1975	930

**INELT-ITG - 3/3 100 - 800kVA with Output isolation transformer**

	ITG100	100kVA/100kW	No Batt.	815x825x1670	625
	ITG125	125kVA/125kW	No Batt.	815x825x1670	660
	ITG160	160kVA/160kW	No Batt.	815x825x1670	715
	ITG200	200kVA/200kW	No Batt.	1200x860x1900	970
	ITG250	250kVA/250kW	No Batt.	1200x860x1900	1090
	ITG300	300kVA/300kW	No Batt.	1200x860x1900	1170
	ITG400	400kVA/400kW	No Batt.	1990x990x1920	1820
	ITG500	500kVA/500kW	No Batt.	2440x990x2020	2220
	ITG600	600kVA/600kW	No Batt.	2440x990x2020	2400
	ITG800	800kVA/800kW	No Batt.	3640x990x1920	3600